





BARBARA SONGIA



*Crear y realizar objetos en*  
**Cuero y Piel**

*con indicaciones paso a paso  
para elaborar todo tipo de objetos*



EDITORIAL DE VECCHI

Barbara Songia

# CREAR Y REALIZAR OBJETOS EN CUERO Y PIEL

EDITORIAL DE VECCHI, S. A.

# Índice

INTRODUCCIÓN . . . . .	7
PRIMERA PARTE	
HISTORIA Y ARTE DEL CUERO . . . . .	9
DATOS HISTÓRICOS . . . . .	11
EL ARTE DEL CURTIDO . . . . .	14
La preparación de la piel . . . . .	14
La transformación en cuero . . . . .	15
El tratamiento del cuero . . . . .	16
LA DECORACIÓN ARTÍSTICA DEL CUERO . . . . .	17
SEGUNDA PARTE	
LAS TÉCNICAS . . . . .	19
MATERIALES Y HERRAMIENTAS . . . . .	21
El cuero . . . . .	21
Los instrumentos para trabajar . . . . .	22
LAS FASES DEL TRABAJO . . . . .	26
Preparación de la plantilla . . . . .	26
Corte . . . . .	26
Encolado . . . . .	27
Perforación . . . . .	27
Coloración . . . . .	27
Decoración . . . . .	27
Grabado . . . . .	28
Cosido . . . . .	28
TERCERA PARTE	
LOS PROYECTOS . . . . .	29
PARA COMENZAR . . . . .	31
Pulsera (modelo base) . . . . .	32
Pulsera decorada . . . . .	35
Pulsera grabada . . . . .	36
Pulsera estampada . . . . .	38
Pulsera ribeteada . . . . .	39
Estuche para naipes . . . . .	41
Funda para mechero . . . . .	44
Pitillera . . . . .	46

ARTÍCULOS PARA LA CASA . . . . .	49
Contenedor multiuso . . . . .	50
Portarretratos . . . . .	54
Portarretratos doble . . . . .	58
Cajita cuadrada . . . . .	60
Cajita ovalada . . . . .	64
Papelerá . . . . .	65
Percha «margarita» . . . . .	67
ACCESORIOS PARA EL ESCRITORIO . . . . .	69
Vade . . . . .	70
Soporte sujetalibros . . . . .	72
Lápiz forrado . . . . .	74
Bandeja sobremesa . . . . .	75
Cubilete portalápices . . . . .	77
Portaclips . . . . .	79
Portacartas . . . . .	82
Portanotas de mesa . . . . .	84
Portacintas de mesa . . . . .	87
Agenda de teléfonos . . . . .	89
Bloc de notas . . . . .	92
Agenda . . . . .	95
ACCESORIOS DE VIAJE . . . . .	98
Percha para corbatas . . . . .	99
Asa para cepillo de ropa . . . . .	102
Necesar de viaje . . . . .	104
Calzador . . . . .	108
Bolsa para zapatillas . . . . .	110
Correa para manta de viaje . . . . .	113
CINTURONES Y LLAVEROS . . . . .	115
Cinturón liso (modelo base) . . . . .	116
Cinturón decorado . . . . .	119
Cinturón ribeteado . . . . .	121
Collar de perro . . . . .	122
Llavero con anilla . . . . .	124
Llavero múltiple . . . . .	126
Llavero con cartera . . . . .	128
BOLSOS Y CARTERAS . . . . .	131
Cartera de hombre . . . . .	132
Cartera de mujer . . . . .	135
Bolso «cartero» . . . . .	139
Bolso «capazo» . . . . .	142
Cartera . . . . .	146
PARA LOS MÁS CREATIVOS . . . . .	150
Reloj «sol» . . . . .	151
Espejo «luna» . . . . .	153
Metro para niños . . . . .	155
Cuadro mosaico . . . . .	156
«De Chirico» en cuero . . . . .	157
ÍNDICE DEL GRADO DE DIFICULTAD DE LOS OBJETOS . . . . .	158